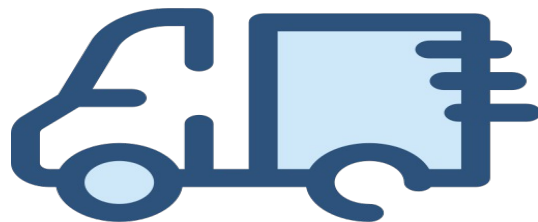


SpediKur

Die Software für Speditionen, Kurierdienste und Lagerlogistik



Beschreibung zur Version 10

Die Vervielfältigung und Verbreitung (auch in Auszügen) dieser Unterlage in jeglicher Form ist nur mit ausdrücklicher schriftlicher Genehmigung von *net***Softec** gestattet.

Stand 07-2017 / Nr. 11

Inhaltsverzeichnis

Einleitung.....	3
Bereiche und Funktionen.....	4
Stammdaten.....	5
Fahrzeuge.....	5
Firmen.....	6
Waren.....	7
Vorgänge.....	8
Angebote.....	8
Aufträge.....	9
Gutschriften.....	10
Rechnungen.....	11
Disposition.....	12
Auftrags- und Fahrzeugkonto.....	12
Meldung.....	13
Rollkarten.....	14
Lager.....	15
Lagerbestand.....	15
Lagerbuchung.....	16
Lagerjournal.....	17
Finanzen.....	18
Datenübergabe.....	18
Offenen Posten.....	19
Rechnungsjournal.....	20
Telematik.....	21
Archiv.....	22
Besondere Funktionalitäten.....	23
Tarife.....	23
Dokumentenmanagement.....	24
Online - Routing.....	25
Nummernverfahren.....	26
Textbausteine.....	27
Zentralansicht.....	29
Reporting und der Report-Designer.....	30
Lizenzierung.....	31
System.....	32

Einleitung

Mit Spedikur steht Ihnen ein leistungsstarkes Softwareprodukt zur Verfügung, welches die komplette Abwicklung (von der Angebotserstellung bis zum Zahlungseingang) von Speditionen, Kurierdiensten und Logistikdienstleistern abdeckt. Eine moderne und schnell bedienbare Oberfläche, sowie eine innovative Benutzerführung garantieren ein effizientes und damit optimales Arbeiten.

Das Programm kennt keine Grenzen bezüglich der Anzahl von Datensätzen (Fahrzeuge, Benutzer, Firmen o. ä.) und es werden alle Daten in einer offenen, für den Kunden frei verfügbaren Datenbank gehalten. Dieses ermöglicht u.a. auch den Zugriff mit anderen Softwareprodukten (z.B. Textverarbeitung, Tabellenkalkulation usw.).

Auf den folgenden Seiten werden Ihnen Erläuterungen und Informationen zum Funktionsumfang und über die Arbeitsweise von SpediKur zur Verfügung gestellt.

Bereiche und Funktionen

SpediKur ist in Bereiche (z.B. Stammdaten, Vorgänge usw.) organisiert. Die einzelnen Bereiche enthalten wiederum die Funktionen (z.B. Fahrzeuge, Firmen usw.), die dann gestartet werden können.

Stammdaten

- Fahrzeuge
- Firmen
- Waren

Vorgänge

- Angebote
- Aufträge
- Gutschriften
- Rechnungen

Disposition

- Auftrags- und Fahrzeugkonto
- Meldung
- Rollkarten

Lager

- Lagerbestand
- Lagerbuchung
- Lagerjournal

Finanzen

- Datenübergabe
- Offenen Posten
- Rechnungsjournal

Archiv

- Angebote
- Aufträge
- Gutschriften
- Rechnungen
- Rollkarten

Vorgaben

- Anschriften (Funktionen) gemerkt
- Gefahrgutklassen
- Mengeneinheiten
- Nebengebühren
- Orte & Entfernungen
- Rabatte
- Staaten/Währungen
- Tarife
- Textbausteine
- Verpackungen
- Versicherung

Supervisor

- Einstellungen (global)
- Nummernverfahren
- Steuern
- Tarifschranken

Spezielle Funktionen

- Dokumentenmanagement
- Online-Routing
- Produktiv- und Test-System
- Telematik

Administration

- Belege & Listen
- Benutzerverwaltung
- Hilfe
- Tools
- Zentralansicht

Stammdaten - Fahrzeuge

Alle Fahrzeuge können erfasst und verwaltet werden. Diverse Felder bieten die Möglichkeit einer detaillierten Fahrzeugbeschreibung und der Gruppierungsmöglichkeit.

Über die Eingabemöglichkeit 'Zustand' kann ein Fahrzeug für die Auftragsabwicklung zur Verfügung gestellt oder entzogen werden (bei Reparatur, verliehen usw.). Ist ein Fahrzeug in einer Rollkarte verwendet, steht aber nicht zur Verfügung, wird dieses z.B. in der Disposition sofort sichtbar. Angaben der Fläche und des Gewichtes werden im weiteren Programm verwendet und berücksichtigt (z.B. in der Rollkarte). Reservierte- und Reserveflächen, sowie Gewichte, werden bei der Disposition visuell dargestellt. Auf der Registerkarte 'Bestände' werden die Bestände des Fahrzeugs detailliert angezeigt.

SpediKur-[Fahrzeuge-14-10007-F]

Datei Stammdaten Vorgänge Disposition Vorgaben Lager Finanzen Archiv Supervisor Administration Funktionen Listen Einstellungen (lokal) ?

Stammdaten	Fahrzeug Nr. <input type="text" value="14-10007-F"/>	MCode <input type="text" value="LKW"/>	Bezeichnung <input type="text" value="Volvo FH 460"/>
Fahrzeuge	Bezeichnung 1 <input type="text" value="XL, Jumbo BDF"/>	Kosten Kaufpreis <input type="text" value="43.500,00"/> <input type="text" value="EUR"/>	
Firmen	Bezeichnung 2 <input type="text" value="Fernverkehr"/>	Laufende <input type="text" value="632,00"/> <input type="text" value="EUR"/> /Monat Personal <input type="text" value="1.995,00"/> <input type="text" value="EUR"/> /Monat	
Waren	Bemerkung <input type="text" value="Bereifung: VA 315/60R22,5, HA 3155/60R22,5, ca 70 %, Radstand: 4800 mm, Volluff, Liftachse,, Getriebe I-Shift, Kühlschränk"/>		
Vorgänge	Kennzeichen <input type="text" value="IZ TG 6533"/>	Zulas. <input type="text" value="01.06.2010"/>	
Disposition	Telefon / Telefon 1 <input type="text"/>		
Lager	Marge in % / Zustand <input type="text" value="0,0"/> / <input type="text" value="bereit"/>		
Finanzen	Tarif <input type="text"/>		
Archiv	Fahrgestell Nr. <input type="text" value="ZZZTGTZZZ675555"/>		
Vorgaben	Gekauft / Verkauft am <input type="text" value="20.12.2013"/>		
Supervisor	Fahrzeugdaten		Maße & Gewichte
Administration	Bestände		
<input type="button" value="Bearbeiten"/> <input type="button" value="Löschen"/> <input type="button" value="Speichern"/> <input type="button" value="Abbrechen"/>			
Übersicht		Detail	
<input type="button" value="Schließen"/> <input type="button" value="Listen"/> <input type="button" value="Neu"/>			
Erstellt <input type="text" value="10.12.2013"/>		<input type="text" value="Mein Testbenutzer"/>	
Geändert <input type="text" value="04.02.2017"/>		<input type="text" value="Win10_Home_64bit"/>	
<input type="text" value="04.02.2017"/>	<input type="text" value="DESKTOP-E20474K"/>	<input type="text" value="Win10_Home_64bit (Admin)"/>	<input type="text" value="netSoftec"/> Version: 10.1.1 © Copyright by netSoftec

Stammdaten - Firmen

Alle benötigten Informationen Ihrer Geschäftspartner können hier hinterlegt werden. Auch kann z.B. ein bestimmter Tarif für eine Firma hinterlegt werden und es sind bis zu 3 Verwendungen (Kunde, Interessent usw.) der Firma möglich.

Für eine Firma können theoretisch bis zu 99.999 Adressen angelegt werden. Auch hier ist die Verwendungsangabe möglich. Allgemeine Adressen sind überall verfügbar. Durch eine besondere Verwendung (z.B. für Rechnung, Auftragsbestätigung, Mitarbeiter usw.) kann diese jedoch genau spezifiziert werden. Pro Adresse können 2 Kontakte angegeben werden und wenn die E-Mail Adresse eingetragen ist, kann der E-Mail Client hier direkt aufgerufen werden.

Unter 'Texte / Vorgaben' können Textbausteine, Zahlungsbedingungen usw., sowie Adressen für Belege vorbelegt werden. Auch kann eine Liefersperre gesetzt oder ein Kreditlimit hinterlegt werden.

Auf der Registerkarte 'Bestände' werden die Bestände der Firma detailliert angezeigt.

SpediKur-[Firma-10001]

Datei Stammdaten Vorgänge Disposition Vorgaben Lager Finanzen Archiv Supervisor Administration Funktionen Listen Einstellungen (lokal) ?

Stammdaten

Firma Nr. 10001 MCode HATL Bezeichnung Hatlanunder GmbH & Co KG

Bezeichnung 1 Deutsche Blechfabrik Bank 1 Bank 2 Bank 3

Bezeichnung 2

Kontonummer 102598632

Tarif / Rabatt 5,0 % Bankleitzahl 51050015

E-Mail info@hatlanunder.de Bank Nass Spk Rothenbach Westerw

Internet http://www.hatlanunder.de IBAN DEKJ451233546655854456XXX

Telefon 040/469 236 225 98-0 BIC-/SWIFT-Code

Telefon 1 USt-IdNr. DE1456322

Telefax / Telefax 1 040/469 236 225 98-20 / Steuernummer 16/45933

MwSt. / Währung 19 / EUR Bemerkung

Verwendung 1 / 2 Allgemein / Kunde

Verwendung 3

Firmendaten Adressdaten Texte / Vorgaben Personenkonto / Status Bestände

Bearbeiten Löschen Speichern Abbrechen

Erstellt 10.07.2012 Kerstin Piplak

Geändert 04.02.2017 Win10_Home_64bit

Übersicht Detail

Schließen Listen Neu

04.02.2017 DESKTOP-E20474K Win10_Home_64bit (Admin) netSoftec Version: 10.1.1 © Copyright by netSoftec

Stammdaten - Waren

Die zu transportierenden Waren können hier gepflegt werden. Abmaß, Gewicht und Warenwert sind selbstverständlich aber es können Artikel auch fixiert und gesperrt werden.

Zusätzlich kann die Bestandsführung der Ware aktiviert und gekennzeichnet werden, ob die interne Verwendung der Ware möglich ist (z.B. Paletten).

Auf der Registerkarte 'Bestände' werden alle Bestände der Ware detailliert angezeigt.

SpediKur-[Lagerbuchung]->[Waren-000002]

Datei Stammdaten Vorgänge Disposition Vorgaben Lager Finanzen Archiv Supervisor Administration Funktionen Listen Einstellungen (lokal) ?

Stammdaten	Waren Nr. <input type="text" value="000002"/>	MCode <input type="text" value="MEDIZIN"/>	Bezeichnung <input type="text" value="Herz- Kreislauf Pumpe"/>
Vorgänge			
Disposition	Bezeichnung 1 <input type="text"/>		
Lager	Bezeichnung 2 <input type="text"/>		
Lagerbestand	Mengeneinheit <input type="text" value="Stk"/>	Palettenplätze <input type="text" value="0,0"/>	Stk.
Lagerbuchung	Länge / Breite / Höhe <input type="text" value="0,6 m"/>	<input type="text" value="0,5 m"/>	<input type="text" value="0,5 m"/>
Lagerjournal	Sachbearbeiter <input type="text" value="Maria Duvens"/>	Gewicht <input type="text" value="8,0"/>	kg
Finanzen	Waren Nr. alt / neu <input type="text"/>		
Archiv	Warenwert <input type="text" value="850,00"/>	<input type="text" value="EUR"/>	<input type="checkbox"/> Fixiert <input type="checkbox"/> Gesperrt
Vorgaben	Bemerkung <input type="text"/>		
Supervisor	Warendaten		Bestände
Administration	<input type="button" value="Bearbeiten"/> <input type="button" value="Löschen"/> <input type="button" value="Speichern"/> <input type="button" value="Abbrechen"/>		Erstellt <input type="text" value="03.05.2007"/> <input type="text" value="FRANK PIPLAK"/> Geändert <input type="text" value="24.01.2017"/> <input type="text" value="VM_Wjn10Pro"/>
	Übersicht		Detail
	<input type="button" value="Schließen"/> <input type="button" value="Listen"/> <input type="button" value="Neu"/>		

05.02.2017 DESKTOP-E20474K Win10_Home_64bit (Admin) netSoftec Version: 10.1.1 © Copyright by netSoftec

Vorgänge - Angebote

Sie haben die Möglichkeit, Angebote sehr detailliert oder mit einigen wenigen Angaben zu erfassen. So gut wie alle Angaben sind optional. Bei den Abhol- und Lieferadressen kann auf die Stammdaten zurückgegriffen werden, es ist aber auch die freie Eingabe möglich. Je nach Ort wird die Entfernung eingetragen (für über 400 Postleitzahlen sind bereits mehr als 172.000 Entfernungen hinterlegt) oder es wird eine definierte Strecke verwendet.

Unter 'Waren' können die in den Stammdaten erfassten Waren ausgewählt werden (freie Eingabe ist selbstverständlich auch möglich), wobei die Fläche, der Warenwert und das Gewicht im Angebot aufsummiert wird. Waren können auch in ein Packstück zusammengefasst werden. Einfach die Position als Packstück markieren, die Anzahl angeben und die Bezeichnung auswählen / eintragen.

Unter 'Zusatzdaten' können Sie auch noch diverse Angaben einpflegen, u.a. Kommission, Anfrage-Nr. v. Kunden, die Tarifwahl durch Voreinstellung des Kunden kann geändert werden und es kann bei Bedarf ein Fahrzeug und / oder Fahrer voreingestellt werden. Hinter der 'Berechnung' findet man die Preisgestaltung des Angebots. Diese ergibt sich aus diversen Abhängigkeiten (gewählter Tarif, Gewicht, Entfernung...), die geändert oder z.B. durch Nebengebühren oder Versicherung erweitert werden können. Bei Bedarf kann auch ein Festpreis angegeben werden.

Im weiteren Verlauf kann dann ein Angebot abgelehnt oder direkt als Auftrag erstellt werden.

The screenshot displays the 'Angebote' (Offers) management interface in SpediKur. The window title is 'SpediKur-[Lagerbuchung]->[Waren-000002]->[Angebot-17-00021-AN]'. The main area is divided into 'Abholung von' (Pickup from) and 'Lieferung an' (Delivery to) sections, each with fields for customer name, address, PLZ, and date. The 'Abholung von' section shows pickup on 31.07.2017 at 10:00. The 'Lieferung an' section shows delivery on 01.08.2017 from 08:30 to 17:00. Below these sections are buttons for 'Adresstausch', 'Routing', and 'Entfernung' (35,0 km). A 'Funktionen' (Functions) menu is open, showing options like 'Angebot abgelehnt', 'Kopieren', 'Aus Angebot Auftrag erstellen', 'Archivieren', and 'Abschließen'. The bottom status bar shows the date 05.02.2017 and the user 'Win10_Home_64bit (Admin)'. The copyright notice '© Copyright by netSoftec' is visible in the bottom right corner.

Vorgänge - Aufträge

Um eine genaue Planung zu ermöglichen, können Aufträge sehr detailliert erfasst werden. Diese umfangreichen Möglichkeiten behindern aber keine ‚Schnellschüsse‘, da so gut wie alle Angaben optional sind. In der Bearbeitung stehen die gleichen Möglichkeiten, wie im Angebot, zur Verfügung.

Gerade für Einzel-Aufträge steht die komfortable Möglichkeit zur Verfügung, dass Sie einfach per Knopfdruck aus dem Auftrag eine Rechnung oder Gutschrift erstellen können.

SpediKur-[Auftrag-17-00047-AF]

Datei Stammdaten Vorgänge Disposition Vorgaben Lager Finanzen Archiv Supervisor Administration Funktionen Listen Einstellungen (lokal) ?

Stammdaten
Vorgänge

Auftrag Nr. 17-00047-AF Kunde Nr. 10009 Kunde Name Sanitärhaus Hamburg

Waren

Pos.	PS	Anz.	Bez.	Packstück	Waren-Nr.	Warenbezeichnung	An...	ME	Gewicht	Fläche	Wert	WE
1.	010	1			000007	Waschmaschinen	50,0	Stk	35,0	0,5	450,00	EUR
2.	020	1			06.0001	Europalette	50,0	Stk	23,0	0,0	8,00	EUR
3.	030	3	Karton(s)			Zubehör / Montagematerial	1,0	Stk	12,0	0,6	150,00	EUR

Löschen Neu Anzahl 103,0 Warenwert 23.350,00 EUR Flä. 26,8 m² Gew. 2.936,0 kg

Abholung / Lieferung Waren Bestände Zusatzdaten Berechnung

Bearbeiten Löschen Belege Funktionen

Erstellt 29.01.2017 Win10_Home_64bit
Geändert 05.02.2017 Win10_Home_64bit

Übersicht

Schließen Listen Neu

05.02.2017 DESKTOP-E20474K Win10_Home_64bit (Admin)

© Copyright by netSoftec

Kopieren
Geladen melden
Aus Auftrag Gutschrift erstellen
Aus Auftrag Rechnung erstellen
Archivieren
Abschließen

Vorgänge - Gutschriften

Gutschriften können ganz 'normal' für die Stornierung von Rechnungen, aber auch, wie im Transportgewerbe üblich, für die Abrechnung von 'Sub-Unternehmern' verwendet werden. Diese können direkt aus Aufträgen oder Rechnungen aber auch völlig ohne Bezug zu Aufträgen oder Rechnungen erstellt werden. Einer Gutschrift können auch mehrere Aufträge eines Kunden zugeordnet werden, so ist eine 'Sammel-Gutschrift' möglich.

Über den den 'Stapeldruck' besteht die Möglichkeit, mehrere Gutschriften auf einmal auszudrucken.

SpediKur-[Gutschrift-17-00005-GS]

Datei Stammdaten Vorgänge Disposition Vorgaben Lager Finanzen Archiv Supervisor Administration Funktionen Listen Einstellungen (lokal) ?

Stammdaten	Gutschrift Nr. 17-00005-GS	Kunde Nr. 10932	Kunde Name Walzwerke Braunhagen
Vorgänge	Adresse Nr. 00000	Termine Wiedervorlage 30.03.2017 Frist	
Angebote	Kurztext Walzwerke Braunhagen	Kommission 17.4789	Sachbearbeiter Bodo Lautiner
Aufträge	Kurztext 1 Verbund Tonert Stahlwerke	Zustand Quelle RG 17-00007-RG	
Gutschriften	Kurztext 2	Zustandsinformationen RG - Datum GS - Datum 28.01.2017 AG - Datum RG - Nr. 17-00007-RG GS - Druck	
	Straße Luisenweg 123	Konto Personenkonto 10932 Sammelkonto 14000 Erlöskonto 00000	
	PLZ / Ort 36952 Braunhagen		
	Postfach		
	Pf-PLZ / Ort		
	Staat D Deutschland		
	Bemerkung		
Disposition	Details		Texte
Lager	Bearbeiten Löschen Belege Funktionen		Aufträge
Finanzen	Erstellt 28.01.2017 Win10_Home_64bit		Geändert 05.02.2017 Win10_Home_64bit
Archiv	Übersicht		Detail
Vorgaben	Schließen Listen Neu		
Supervisor			
Administration			

05.02.2017 DESKTOP-E20474K Win10_Home_64bit (Admin) netSoftec Version: 10.1.1 © Copyright by netSoftec

Vorgänge - Rechnungen

Rechnungen können direkt aus einem Auftrag und unabhängig von Aufträgen erstellt werden, wobei die Zuordnung nicht berechneter Aufträge für einen Kunden beliebig ist. Dadurch sind Einzel- oder Sammelrechnungen völlig frei erstellbar. Textbausteine werden aus den Stammdaten des Kunden als Vorgabe übernommen, können aber auch unter 'Texte' geändert werden. Rabatte / Zuschläge die nicht im Auftrag erfasst sind, können auch direkt in der Rechnung eingefügt werden. Über den verfügbaren 'Stapeldruck' besteht die Möglichkeit, mehrere Rechnungen auf einmal auszudrucken.

SpediKur-[Rechnung-17-00009-RG]

Datei Stammdaten Vorgänge Disposition Vorgaben Lager Finanzen Archiv Supervisor Administration Funktionen Listen Einstellungen (lokal) ?

Stammdaten Rechnung Nr. 17-00009-RG Kunde Nr. 10009 Kunde Name Sanitärhaus Hamburg

Vorgänge

Aufträge

Pos.	Auftrag-Nr.	Von Ort	An Ort	Rollkarte-Nr.	Ausführung	Text	Netto Wert	WE	PersKto	SammKt
1.	010	17-00036-AF	Horst	Hamburg	<input type="checkbox"/>	29.01.2017	237,50	EUR	0	0
2.	020	17-00048-AF	Hamburg	Bremen	<input type="checkbox"/>	29.01.2017	157,50	EUR	10009	0
3.	030	17-00049-AF	Hamburg	Hannover	<input type="checkbox"/>	29.01.2017	177,50	EUR	10009	0
4.	040	-	-	-	<input type="checkbox"/>	3x Palette	27,00	EUR	0	0

Trennen Zuordnen Zusatz Aktualisieren

Entgelt netto EUR 599,50
MwSt 19,00 % EUR 113,91
Entgelt Gesamt EUR 713,41

Details Texte Aufträge

Bearbeiten Löschen Belege Funktionen

Erstellt 29.01.2017 Win10_Home_64bit
Geändert 05.02.2017 Win10_Home_64bit

Übersicht Detail

Schließen Listen Neu

05.02.2017 DESKTOP-E20474K Win10_Home_64bit (Admin) netSoftec Version: 10.1.1 © Copyright by netSoftec

Disposition - Auftrags- und Fahrzeugkonto

Hier steht Ihnen ein sehr leistungsstarkes Werkzeug zur Verfügung, welches Sie bei der optimalen Planung stark unterstützt. Alle Aufträge werden gelistet, wobei Termine der Vergangenheit rot dargestellt sind und sofort auffallen. Noch nicht disponierte Aufträge können hier direkt einer Rollkarte zugeordnet werden.

Zur besseren Visualisierung stehen diverse Möglichkeiten zur Selektierung Verfügung:

- Fahrzeugwahl
- Betrachtungszeitraum (und Sortierung) über Liefer- oder Abholtermine
- Betrachtungszeitraum wählbar (nicht zutreffende Aufträge können ausgeblendet werden)
- Aufträge ohne Fahrzeugzuordnung ausblendbar
- Aufträge mit Fahrzeugzuordnung anderer Fahrzeuge ausblendbar
- Ansicht der Fahrzeugressourcen Gewicht und Fläche aus den Stammdaten
- Fahrzeugressourcen werden auf Aufträge verteilt, Engpässe werden damit sofort sichtbar

Anhand der Fahrzeugwahl und der darin hinterlegten Daten (Fläche & Gewicht), wird die Auslastung der Ressourcen in dem gewählten Zeitraum dargestellt. Sollten Fahrzeuge verplant sein, die nach dem aktuellen Zustand nicht zur Verfügung stehen (Reparatur, Inspektion, verkauft...), werden diese rot hinterlegt und damit sofort sichtbar. Zusätzlich stehen 2 Ansichten zur Verfügung, die komplett selbst definiert werden können.

SpediKur-[Auftrags- und Fahrzeugkonto]

Stammdaten Fahrzeug: 14-10003-F

Vorgänge: Mercedes-Benz 1820

Disposition: Auftrag ohne Fahrzeug, Auftrag anderes Fahrzeug

Sichtweise: Abholtermin, Liefertermin

01.08.2017 bis 01.08.2017

Alle Aufträge anzeigen

Grundfläche: Frei 13,0 m², Reserve 0,0 m², Reserviert 0,0 m²

Zulässiges Gewicht: Frei 9.500,0 kg, Reserve 0,0 kg, Reserviert 0,0 kg

Komm.	Von PLZ	Von Ort	Von Datum	An PLZ	An Ort	An Datum	Rollk.-Nr	Fahrzeug...	Fläche	Gewicht
5. anstect...	17.56	25573	Beidenfleth	19.05.2017	28209	Bremen	22.05.2017		13,0	550,0
6. anitärha...		25358	Horst	01.06.2017	22054	Hamburg	01.06.2017		25,0	2.900,0
7. anitärha...		25358	Horst	01.07.2017	22054	Hamburg	01.07.2017		25,0	2.900,0
8. exloth ...		25573	Beidenfleth	18.07.2017	21682	Stade	18.07.2017		10,0	940,0
9. ahmstra...	4522	49705	Meppen	21.07.2017	28209	Bremer	21.07.2017		13,0	2.600,0
10. enofo G...	17.7796	25573	Beidenfleth	26.07.2017	25358	Horst	27.07.2017		2,0	20,0
11. anitärha...		25358	Horst	01.08.2017	22054	Hamburg	01.08.2017		25,0	2.900,0
12. enofo G...	17.7796	25573	Beidenfleth	31.07.2017	25358	Horst	01.08.2017		3,5	40,0
13. alzwer...		36952	Braunhagen	02.08.2017	44321	Dortmund	03.08.2017	17-00004-RK 14-10010-F	13,2	1.353,0
14. alzwer...		36952	Braunhagen	02.08.2017	44321	Dortmund	03.08.2017	17-00004-RK 14-10010-F	18,0	10.000,0
15. otorrad ...	1733	23879	Möln	31.08.2017	97318	Biebelried	31.08.2017		22,0	605,0
16. anitärha...		25358	Horst	01.09.2017	22054	Hamburg	01.09.2017		25,0	2.900,0

Übersicht | Detail 1 | Detail 2

Schließen Aktualisieren Zuordnung Listen HTML-Report

05.02.2017 DESKTOP-E20474K Win10_Home_64bit (Admin) netSofttec Version: 10.1.1 © Copyright by netSofttec

Disposition - Meldung

In dieser Funktion können einzelne Aufträge sowie ganze Rollkarten 'manuell' oder per Barcode-Scanner, gemeldet bzw. gebucht werden.

Grundsätzlich gibt es 2 Buchungsmöglichkeiten:

1. Die Aufträge werden sofort gebucht
Gewählte Aufträge (direkt oder über Rollkarte) werden direkt mit dem gewählten Code gebucht.
2. Die Aufträge werden über den Pool gebucht
Gewählte Aufträge (direkt oder über Rollkarte) werden erst in eine Tabelle übernommen, die dann nachträglich kontrolliert und ggf. geändert (Aufträge entfernen, Code ändern usw.) werden können. Per Knopfdruck werden dann alle Aufträge des Pools (Tabelle) gebucht.

Für größeres Meldevolumen ist die komfortable Meldung über Barcode mit einem Scanner möglich. Im Beleg der Standard-Rollkarte ist die Rollkartennummer und jede Auftragsnummer mit einem Barcode versehen. Wird der Modus 'Meldung über Barcode' gewählt, können die Meldungen direkt mit dem Scanner (ohne Verwendung von Tastatur / Maus) erledigt werden. Auch hier ist die Auswahl zwischen 'direkt buchen' oder 'über Pool buchen' möglich.

SpediKur-[Meldung]

Datei Stammdaten Vorgänge Disposition Vorgaben Lager Finanzen Archiv Supervisor Administration Funktionen Listen Einstellungen (lokal) ?

Stammdaten
 Vorgänge
 Disposition

Auftrags- und Fahrzeugkonto
 Meldung
 Rollkarten

Lager
 Finanzen
 Archiv
 Vorgaben
 Supervisor
 Administration

Auftrag (offen) 17-00027-AF Code Voll-Ausgeführt Automation / Barcode
 Automation / Barcode aktiv
 17-00004-RK

Rollkarten-Nr. 17-00004-RK Fahrzeug 14-10019-F
 Kunden-Nr. 10932 Fahrer Maria Duvens
 Kunden-Name Walzwerke Braunschweig Zustand Daten aus Rollkarte 17-00004-R Über Pool buchen

Auftrag-Nr.	Rollk.-Nr.	Kunden-Nr.	Kunden-Name	Fahrzeug	Fahrer	Zustand	Code
17-00027-AF	17-00004-RK	10932	Walzwerke Braunschweig	14-10019-F	Maria Duvens	Daten aus Rollk...	10
17-00025-AF	17-00004-RK	10932	Walzwerke Braunschweig	14-10019-F	Maria Duvens	Daten aus Rollk...	10

Meldung Aufträge

06.02.2017 DESKTOP-70LG0TH VM_Win10Pro (Admin) netSoftec Version: 10.1.1 © Copyright by netSoftec

Disposition - Rollkarten

Es kann eine Rollkarte für ein Fahrzeug erstellt werden und dieser Rollkarte können beliebige Aufträge zugeordnet werden. Ist ein Auftrag einem anderen Fahrzeug oder Fahrer zugewiesen, wird darauf hingewiesen, er kann aber trotzdem übernommen werden, wobei dieser entsprechend aktualisiert wird. Selbstverständlich wird über die Ressourcenauslastung des Fahrzeuges informiert. Aufträge, die während der Tour entladen werden, können als 'Entladung' aufgenommen werden. Durch die 'Entladung' werden Ressourcen für weitere Aufträge frei.

Auf der Registerkarte 'Bestände' werden alle Bestände der Rollkarte detailliert angezeigt.

SpediKur-[Meldung]->[Rollkarte-17-00004-RK]

Datei Stammdaten Vorgänge Disposition Vorgaben Lager Finanzen Archiv Supervisor Administration Funktionen Listen Einstellungen (lokal) ?

Stammdaten Rollkarte Nr. 17-00004-RK Fahrzeug 14-10019-F Volvo 30t Fahrer Maria Duvens

Vorgänge

Disposition

Aufträge

Pos.	Von PLZ	Von Ort	An PLZ	An Ort	Auftrag-Nr.	Gewicht	Fläche	Wert	WE
1.	010	36952	Braunhagen	44321	Dortmund	17-00025-AF	10.000,0	18,0	6.000,00 EUR
2.	015		Entladung			17-00025-AF	-10.000,0	-18,0	-6.000,00 EUR
3.	020	36952	Braunhagen	44321	Dortmund	17-00027-AF	1.353,0	13,2	993,00 EUR

Trennen Zuordnen Zusatz

Fläche max 45,0 / ist 13,2 m² Gewicht max 30.000,0 / ist 1.353,0 kg

Lager

Finanzen

Archiv

Vorgaben

Supervisor

Administration

Details Aufträge Bestände

Bearbeiten Löschen Belege Funktionen

Erstellt 06.02.2017 VM_Win10Pro

Geändert 06.02.2017 VM_Win10Pro

Detail

Schließen Listen Neu

06.02.2017 DESKTOP-70LG0TH VM_Win10Pro (Admin)

© Copyright by netSoftec

- Rollkarte geladen melden
- Rollkarte ausgeführt melden
- Archivieren
- Rollkarte abschließen

Lager - Lagerbestand

Das Lager-Modul dient der Verwaltung **aller** Bestände von Waren. Das können die eigenen Bestände, die Ihrer Kunden oder auch die Bestände interne Waren (z.B. Paletten, Gitterboxen usw.) sein.

Diese können bei Ihnen selbst, bei Ihren Kunden oder beim Lieferanten lagern.

Für jede Ware können beliebig viele Bestandssätze angelegt werden. Das macht die Lagerverwaltung extrem flexibel.

Was ist ein Bestandssatz? Diesen kann man sich z.B. als eine Datenzeile bzw. eine Zeile in der Tabellenkalkulation vorstellen und jeder dieser Bestandssätze kann komplett eigene Eigenschaften haben.

Verfügbare Eigenschaften der Bestandssätze beschreiben die Örtlichkeit (z.B. Gebäude, Platz usw.) oder die Ware (z.B. Ablaufdatum, Chargennummer usw.). Zusätzlich kann aber auch für jeden Bestandssatz ein eigener Eigentümer mit seiner eigenen Warennummer angegeben werden. So können die Eigentumsverhältnisse Ihrer Bestände ganz klar festgelegt werden und Sie können Ihrem Kunden, per Knopfdruck, sofort seinen Bestand bei Ihnen mitteilen.

Eine Besonderheit in SpediKur: Bestände können nicht nur ans Lager, sondern z.B. auch auf Fahrzeuge (oder Firmen, Aufträge usw.) gebucht werden. Dadurch wird Ihnen gerade die Verwaltung von internen Waren (Stichwort 'Palettentausch') ermöglicht bzw. vereinfacht. Paletten können somit u.a. direkt auf ein Fahrzeug gebucht werden und sind nicht, wie allgemein üblich, als Lagerort im Lager angelegt.

The screenshot shows the 'Lagerbestand' (Inventory) screen in the SpediKur software. The interface includes a sidebar with navigation options: Stammdaten, Vorgänge, Disposition, Lager, Lagerbestand (selected), Lagerbuchung, Lagerjournal, Finanzen, Archiv, Vorgaben, Supervisor, and Administration.

The main area displays a form for creating or editing an inventory entry. The 'Ware' field is set to '06.0001' and 'Europalette'. The 'Lagertyp' is 'PAL'. Other fields include 'Standort', 'Eigentümer', 'Bereich', 'Platz', and 'Auftragsbezug'. Below the form are buttons for 'Öffnen' and 'Löschen'.

A table below the form shows the current inventory entries:

	Warennummer	Warenbezeichnung	Bestand	ME	Auftragsbezug	Letzte Inv...	Letzter Zu...	Letzter Ab...	Lagertyp	Standort
1.	06.0001	Europalette	0,00	Stk	17-00050-AF		29.01.2017	29.01.2017	Firma	10008
2.	06.0001	Europalette	72,00	Stk			29.01.2017	29.01.2017	Lager	Deutschl
3.	06.0001	Europalette	74,00	Stk			29.01.2017	29.01.2017	Lager	Deutschl
4.	06.0001	Europalette	0,00	Stk	17-00037-AF		29.01.2017	29.01.2017	Auftrag	17-00037
Summe			146,00							

Below the table, there are tabs for 'Allgemein', 'Bestände', 'Örtlichkeiten', and 'Alle Informationen'. The 'Bestände' tab is active, showing an 'Übersicht' (Overview) section with buttons for 'Schließen' and 'Listen'.

The status bar at the bottom shows the date '14.03.2017', the system name 'DESKTOP-70LG0TH', the user 'VM_Win10Pro (Admin)', the company 'netSoftec', the version 'Version: 10.1.2', and the copyright notice '© Copyright by netSoftec'.

Lager - Lagerbuchung

In der Lagerbuchung werden alle Buchungsvorgänge durchgeführt. Waren können zwischen den Bestandssätzen umgebucht und natürlich auch zu- oder abgebucht werden (von/nach extern). Ebenfalls sind Mengenkorrekturen und Inventurbuchungen möglich.

Die Registerkarte 'Lagertyp' orientiert sich nicht an der Ware, sondern an dem Lagertyp. So können mit einem Knopfdruck z.B. Aufträge ein- oder ausgebucht werden oder z.B. Bestände von einem Fahrzeug komplett abgebucht werden.

SpediKur-[Lagerbuchung]

Datei Stammdaten Vorgänge Disposition Vorgaben Lager Finanzen Archiv Supervisor Administration Funktionen Listen Einstellungen (lokal) ?

Stammdaten
Vorgänge
Disposition
Lager
Lagerbestand
Lagerbuchung
Lagerjournal
Finanzen
Archiv
Vorgaben
Supervisor
Administration

Ware: 06.0001 | Europalette | PAL | Nur Waren mit interner Verw.

Quelle

Ware Nr.	Bestand	ME	Lagertyp	Standort	Gebäude	Bereich
1. 06.0001	74,00	Stk	Lager	Deutschland/Dortmund	Halle 15	
2. 06.0001	72,00	Stk	Lager	Deutschland/Dortmund	Halle 15	
06.0001	0,00	Stk	Auftrag	17-00037-AF		
Summe	146,00					

Ziel

Ware Nr.	Bestand	ME	Lagertyp	Standort	Gebäude	Bereich
4. 06.0001	0,00	Stk	Firma	10008	netSoftec	[LF] 17-00050-AF
5. 06.0001	0,00	Stk	Fahrzeug	14-10020-F	Ducato	
Summe	146,00					

Buchung

Auftragsbezug: | Buchungstext: Fahrzeug-Beladung Wochenstart

Buchungscode: Umbuchung (inter) | 221 | Meldemenge: 4,00 | Stk |

Ware | Lagertyp

14.03.2017 | DESKTOP-70LG0TH | VM_Win10Pro (Admin) | netSoftec | Version: 10.1.2 | © Copyright by netSoftec

Lager - Lagerjournal

In dem Lagerjournal wird ganz genau jede Buchung belegt und dokumentiert. Dadurch sind Sie Ihren Kunden und Lieferanten über den Verbleib der Waren immer aussagekräftig und auch Sie wissen, wo z.B. Ihre Paletten oder Gitterboxen geblieben sind.

SpediKur-[Lagerjournal]
— □ ×

Datei Stammdaten Vorgänge Disposition Vorgaben Lager Finanzen Archiv Supervisor Administration Funktionen Listen Einstellungen (lokal) ?

Stammdaten

Vorgänge

Disposition

Lager

Lagerbestand

Lagerbuchung

Lagerjournal

Finanzen

Archiv

Vorgaben

Supervisor

Administration

Ware:

Lagertyp: Standort: Eigentümer:

Bereich: Platz: Auftragsbezug:

Buchungscode: Gebäude: Datum von: -

	Buchdatum	Anwender	Warennummer	Bestand v...	Bestands...	Bestand n...	Meldemenge	ME	Buchungscode	Auftragsbezug
1.	15.03.2017	VM_Win10Pro	06.0001	50,00	-50,00	0,00	50,00	Stk	Abgang (an exte...	17-00046-AF
2.	15.03.2017	VM_Win10Pro	06.0001	0,00	50,00	50,00	50,00	Stk	Umbuchung (inte...	17-00046-AF
3.	15.03.2017	VM_Win10Pro	06.0001	50,00	-50,00	0,00	50,00	Stk	Umbuchung (inte...	17-00046-AF
4.	14.03.2017	VM_Win10Pro	06.0001	0,00	50,00	50,00	50,00	Stk	Umbuchung (inte...	17-00046-AF
5.	14.03.2017	VM_Win10Pro	06.0001	72,00	-50,00	22,00	50,00	Stk	Umbuchung (inte...	17-00046-AF
				Summe	-50,00					

Allgemein
Bestände
Örtlichkeiten
Alle Informationen

Übersicht

15.03.2017
DESKTOP-70LG0TH
VM_Win10Pro (Admin)
netSoftec
Version: 10.1.2
© Copyright by netSoftec

Finanzen - Datenübergabe

Alle relevanten Vorgänge werden in das Rechnungsjournal geschrieben. Es können dann die Daten des Rechnungsjournals in eine Datei exportiert und damit an weitere Anwendungen (z.B. Datev) übergeben werden.

Das Format der Übergabedateien kann individuell definiert werden.

The screenshot shows the 'SpediKur-[Datenübergabe]' window. The left sidebar contains a menu with the following items: Stammdaten, Vorgänge, Disposition, Lager, Finanzen (highlighted), Datenübergabe (with a blue arrow icon), Offene Posten, Rechnungsjournal, Archiv, Vorgaben, Supervisor, and Administration. The main area is titled 'Datenübergabe' and contains the following controls:

- Nummern:** A text input field labeled 'Übergabenummer' with the value '2'.
- Zeitraum:** Two date pickers: 'Datum von' (01.05.2017) and 'Datum bis' (31.05.2017).
- Modus:** Three radio buttons: 'Normal' (selected), 'Test', and 'Wiederholung'.
- Vorgänge:** Three radio buttons: 'Alle' (selected), 'Ausgang', and 'Eingang'.
- A 'Start' button with a blue arrow icon.
- A 'Schließen' button with a blue arrow icon.

The bottom status bar displays: 06.02.2017, DESKTOP-70LG0TH, VM_Win10Pro (Admin), netSoftec, Version: 10.1.1, and © Copyright by netSoftec.

Finanzen - Offenen Posten

Bei Druck oder Stornierung (mit Abarbeitung der Parameter) eines relevanten Vorgangs, wird automatisch ein 'Offener Posten' erzeugt bzw. ausgeglichen und dabei ggf. mit dem entsprechenden Mahndatum versehen. Es können beliebige Ausgleichsbuchungen auf diesen Posten vorgenommen werden. Ist das Mahndatum erreicht, wird dieses farblich hervorgehoben. Bei Druck einer Mahnung wird die Mahnstufe erhöht und ein neues Mahndatum festgelegt. Offene Posten können in einer Mahnung zusammengefasst werden (sofern ein Kunde gewählt ist).

Zur genaueren Information wird auch der Verlauf eines 'Offener Posten' gespeichert (z.B. OP erzeugt, Teilausgleich usw.). Durch diverse Selektionsmöglichkeiten lässt sich das Mahnwesen komfortabel durchführen und kontrollieren. Als Beleg steht die Mahnung (die sich entsprechend der Mahnstufe anpasst) und beliebig freie Belege zur Verfügung.

The screenshot shows the 'SpediKur-[Offene Posten]' window. The main table lists open items for customer 10006:

Kd.-...	Kunde-Name	Beleg-Nr.	Bel.-Datum	WE	Ges.-Betrag	Off.-Betrag	MS	n. Mahnung	AG
1.	10006 Motorrad Meltzner	17-00005-RG	27.01.2017	EUR	262,63	162,63	0	24.02.2017	
2.	10006 Motorrad Meltzner	17-00006-RG	06.02.2017	EUR	179,33	179,33	0	06.03.2017	

The modal dialog 'SpediKur-[Offene Posten]-[Bearbeiten]' is open for item 1. It contains the following fields:

- Beleg Nr. / Datum: 17-00005-RG / 27.01.2017
- Kunde Nr. / Name: 10006 / Motorrad Meltzner
- Letzte Mahnung / MS: 0 / Nächste Mahnung: 24.02.2017
- Zahlungsbedingung: Bitte zahlen Sie den Rechnungsbetrag innerhalb von 10 Tagen abzüglich 2% Skonto oder 30 Tage rein netto.
- Zahlungsart: offene Rechnung
- Zahlungsziel: (empty)
- Verlauf: 27.01.2017: Rechnung gedruckt, OP erzeugt; 06.02.2017: OP-Ausgleich über EUR 100,00
- Entgelt netto: EUR 220,70; Entgelt brutto: EUR 262,63
- Steuer: EUR 41,93; Offener Betrag: EUR 162,63

At the bottom of the dialog, there is an 'Ausgleich' section with a 'Betrag' field set to EUR 162,63 and buttons for 'Ausgleich', 'Abbrechen', and 'Abschließen'.

Finanzen - Rechnungsjournal

In das Rechnungsjournal werden alle relevanten Vorgänge komplett eingetragen. Dies geschieht beim Druck oder bei der Stornierung eines Vorgangs (mit Abarbeitung der Parameter).

Nach dem Öffnen des Rechnungsjournals erscheint die Übersicht mit allen Datensätzen. Markieren Sie einen Datensatz und wechseln Sie auf die Registerkarte 'Detail', um sich alle Felder und Werte dieses Datensatzes anzeigen zu lassen.

SpediKur-[Rechnungsjournal]

[Datei](#)
[Stammdaten](#)
[Vorgänge](#)
[Disposition](#)
[Vorgaben](#)
[Lager](#)
[Finanzen](#)
[Archiv](#)
[Supervisor](#)
[Administration](#)
[Funktionen](#)
[Listen](#)
[Einstellungen \(lokal\) ?](#)

Stammdaten	VG.Nr.	Typ	Aktion	S	Nummer	Bezeichnung	Valutadatum	Kommission	Nettowert	W.
Vorgänge	1. 14-00001-GS	GUTSCHRIFT	DRUCK	H	12856	Balkiring Sped...	14.12.2013		25	EU
Disposition	2. 14-00001-GS	GUTSCHRIFT	DRUCK	A			14.12.2013		25	EU
Lager	3. 14-00002-RG	RECHNUNG	DRUCK	H	10004	Bahnstrans G...	14.12.2013		39,4	EU
Finanzen	4. 14-00002-RG	RECHNUNG	DRUCK	A			14.12.2013		39,4	EU
Datenübergabe	5. 14-00003-RG	RECHNUNG	DRUCK	H	10003	Töpfkern GmbH	14.12.2013		179,09	EU
	6. 14-00003-RG	RECHNUNG	DRUCK	A			14.12.2013		179,09	EU
Offene Posten	7. 14-00003-RG	RECHNUNG	STORNIERUNG	H	10003	Töpfkern GmbH	14.12.2013		179,09	EU
	8. 14-00003-RG	RECHNUNG	STORNIERUNG	A			14.12.2013		179,09	EU
Rechnungsjournal	9. 14-00003-RG	RECHNUNG	DRUCK	H	10003	Töpfkern GmbH	14.12.2013		179,09	EU
	10. 14-00003-RG	RECHNUNG	DRUCK	A			14.12.2013		179,09	EU
	11. 14-00004-RG	RECHNUNG	DRUCK	H	10006	Motorrad Met...	14.12.2013		825	EU
	12. 14-00004-RG	RECHNUNG	DRUCK	A			14.12.2013		825	EU
	13. 17-00005-RG	RECHNUNG	DRUCK	H	10006	Motorrad Met...	27.01.2017		220,7	EU
	14. 17-00005-RG	RECHNUNG	DRUCK	A			27.01.2017		150,7	EU
	15. 17-00005-RG	RECHNUNG	DRUCK	Z		Aufschlag (un...	27.01.2017		70	EU
	16. 17-00006-RG	RECHNUNG	DRUCK	H	10006	Motorrad Met...	27.01.2017		150,7	EU

Übersicht
Detail

06.02.2017 VPC056 VM_Win10Pro (Admin) netSoftec Version: 10.1.1 © Copyright by netSoftec

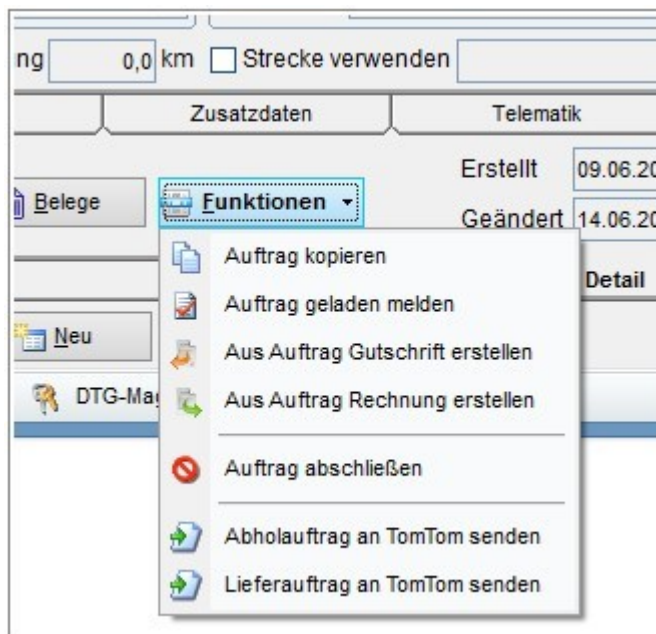
Telematik

Mit diesem Modul können Daten direkt mit Partnern bzw. Online-Portalen ausgetauscht werden. Aktuell wird der Partner 'TomTom - WEBFLEET.connect' unterstützt.

Aufträge können aus SpediKur automatisch, beim Druck (oder manuell), direkt an TomTom's WEBFLEET übertragen werden. Dabei kann z.B. auch aus einem Auftrag in SpediKur automatisch ein Abholauftrag und ein Lieferauftrag in WEBFLEET erzeugt werden.

Im Gegenzug wird der Status aus WEBFLEET abgefragt und zur Ansicht gebracht. Bei Bedarf kann der Status aus WEBFLEET auch direkt verwendet werden (um z.B. einen Auftrag in SpediKur als ausgeführt zu melden).

Bei aktiver Telematik stehen in den Funktionen die aktiven Belegtypen für die Übergabe an den Partner zur Verfügung.



In dem Auftrag von SpediKur werden die Aufträge aus TomTom's WEBFLEET angezeigt:

	Auftragstyp	Auftragsnummer	Übertragung	Aktualisierung	Status	Status Text	Letzte Meldung	
1.	Abholauftrag	1600832AF_AH	14.06.2016 09:03:10		0	Noch nicht g...	14.06.2016 1...	☑
2.	Lieferauftrag	1600832AF_LF	14.06.2016 09:03:10	14.06.2016 10:09:58	0	Noch nicht g...	14.06.2016 1...	☑

Aktionen ▾

Abholung / Lieferung Waren Zusatzdaten **Telematik** Berechnung

Archiv

Um Ihren Pool der 'aktiven' Vorgänge nicht zu groß werden zulassen und auch um den Datenzugriff zu beschleunigen, können erledigte oder veraltete Vorgänge archiviert werden.

Um die aktive Datenbank physikalisch zu 'entlasten', können die Vorgänge in einer separaten Datenbank archiviert werden (standardmäßige Einstellung), der Anwender merkt davon nichts.

Über den 'Stapel' können, komfortabel und ohne Probleme, mehrere tausend Vorgänge auf einmal archiviert werden.

Diese Vorgänge können archiviert werden:

- Angebote
- Aufträge
- Gutschriften
- Rechnungen
- Rollkarten

The screenshot shows the SpediKur software interface with a list of orders. A context menu is open over the 'Stapel' button, showing options for archiving.

	Auftrag-Nr.	Komm.	Kunde-Nr.	Kunde...	Bestell-Nr.	Liefertermin	Ges.-Netto	Ges.-Brutto	AB	RK	GL	AS	RG	GS	AG
1.	14-00001-AF	13.4988	10046	Altpapi...		08.10.2014	130,00	154,70				✓			✓
2.	14-00002-AF	13.4988	10046	Altpapi...		07.11.2014	130,00	154,70							✓
3.	14-00003-AF	13.4988	10046	Altpapi...		08.12.2014	130,00	154,70	✓						✓
4.	14-00004-AF	13.4988	10046	Altpapi...		08.01.2015	130,00	154,70							✓
5.	14-00005-AF	13.4988	10046	Altpapi...		06.02.2015	130,00	154,70							✓
6.	14-00006-AF	13.4988	10046	Altpapi...		06.03.2015	130,00	154,70							✓
7.	14-00007-AF	13.4988	10046	Altpapi...		08.04.2015	130,00	154,70							✓
8.	14-00008-AF	13.4988	10004	Bahms...		25.12.2013	261,51	311,20							✓
9.	14-00009-AF	13.4988	10004	Bahms...		31.12.2013	261,51	311,20							✓
10.	14-00010-AF		10932	Walz...	16-26-3	18.12.2013	167,90	199,80	✓						✓
11.	14-00011-AF	13.4263	10932	Walz...		08.10.2014	668,90	795,99							✓
12.	14-00012-AF		10004	Bahms...		13.12.2013	39,40	46,89	✓	✓		✓	✓	✓	
13.	14-00013-AF		10001	Hatlan...		18.12.2013	819,15	974,79	✓						✓
14.	14-00014-AF	13.4268	10033	Rexlot...		13.08.2014	29,70	35,34		✓					✓
15.	14-00015-AF		10003	Töpfke...	16-26-3	17.12.2013	179,09	213,12	✓	✓		✓	✓		
16.	14-00016-AF		10006	Motorr...		16.12.2013	825,00	981,75	✓			✓	✓		

The context menu for 'Stapel' contains the following options:

- Alle markieren
- Markierung umkehren
- Aktivieren
- Abschliessen
- Archivieren

Besondere Funktionalitäten - Tarife

Es können die Tarife definiert, eingesehen, bearbeitet, gedruckt und exportiert werden. Sie können einen Tarif als Standard festlegen, dieser wird dann bei der Neuanlage von Angeboten und Aufträgen verwendet. Innerhalb des Angebots/Auftrags kann ein anderer Tarif gewählt werden. Sollen für bestimmte Fahrzeuge oder Firmen spezielle Tarife verwendet werden, können Sie diese in den Stammdaten hinterlegen.

Es gibt vier Kategorien von Tarifen.

- Der 'normale' Tarif, dieser wird für den Frachtpreis verwendet.
Gewichtsbereich und Kilometerbereich ergibt den Frachtpreis
- Tarif für Kilometerangabe
Gewichtsbereich und Kilometerbereich ergibt den Preis pro Kilometer
- Tarif für Hausfracht
Gewichtsbereich und Ortsklasse ergibt die Hausfracht
- Tarif für Maut
Gewichtsbereich und Kilometerbereich ergibt den Mautpreis.

Die Definition der Gewichts- und Kilometerangaben wird in den Tarifschranken festgelegt. Im Standard sind 10 'normale' und 10 Tarife für Kilometerangabe, sowie 5 Tarife für die Hausfracht und Maut verfügbar, eine Erweiterung ist aber unproblematisch.

SpediKur-[Tarife-01 - Kundensatz Tafel 1]

Datei Stammdaten Vorgänge Disposition Vorgaben Lager Finanzen Archiv Supervisor Administration Funktionen Listen Einstellungen (lokal) ?

Stammdaten	km / kg	30	40	50	60	70	80	90	100	120	140	160
Vorgänge	25	11,70	13,50	14,60	16,10	17,70	18,90	20,00	21,00	23,60	25,60	27,80
Disposition	75	12,70	14,70	16,20	18,10	20,00	21,60	23,00	24,40	27,50	30,20	33,00
Lager	100	13,40	15,60	17,40	17,42	21,60	21,62	25,20	25,23	30,30	33,50	36,70
Finanzen	150	14,20	16,70	18,80	21,10	23,80	26,00	27,80	29,90	33,80	37,80	41,60
Archiv	200	15,00	18,00	20,40	22,90	26,00	28,50	30,70	33,10	37,80	42,10	46,70
Vorgaben	250	15,80	18,90	21,70	24,50	27,80	30,70	33,10	35,90	41,00	46,00	50,80
	300	16,40	19,70	22,60	25,60	29,20	32,30	34,90	37,80	43,20	48,50	53,80
	350	16,90	20,40	23,60	26,70	30,40	33,70	36,40	39,60	45,40	51,20	56,80
	400	17,30	20,90	24,30	27,60	31,50	35,10	37,90	41,20	47,20	53,30	59,10
	500	17,80	21,60	25,20	28,50	32,70	36,40	39,40	43,10	49,40	55,70	61,90
	600	18,40	22,40	26,10	29,80	34,10	39,10	41,20	45,00	51,90	58,60	65,10
	700	18,60	22,70	26,60	30,30	34,80	38,80	42,10	46,10	52,90	59,90	66,60
	800	18,70	22,80	26,70	30,40	35,00	39,10	42,40	46,40	53,20	60,30	67,10
	900	18,70	22,80	26,70	30,50	35,10	39,10	42,40	46,50	53,30	60,40	67,20
	1000	18,70	22,90	26,90	30,60	35,10	39,20	42,50	46,60	53,50	60,70	67,40

Orte + Entfernungen

Rabatte

Staaten/Währungen

Supervisor

Administration

TXT-Export XLS-Export HTML-Report

Tarife

Schließen







19.03.2017 DESKTOP-E20474K Win10_Home_64bit (Admin) netSoftec Version: 10.1.2 © Copyright by netSoftec

Besondere Funktionalitäten - Dokumentenmanagement

Mit dem Dokumentenmanagement können Dokumente der Funktionen/Vorgänge im Zustand der Erstellung ‚eingefroren‘ (archiviert) werden. Mit dem Druck eines Dokuments, wird eine 1:1 Kopie in dem Dokumentenmanagement abgelegt und steht jederzeit und unverändert zum Abruf zur Verfügung.

Dadurch haben Sie die Möglichkeit, z.B. nach der Änderungen des Vorgangs, ältere Versionsstände des Vorgangs zu reproduzieren bzw. zu recherchieren.

Für das Dokumentenmanagement wurde in den einzelnen Funktionen die Registerkarte ‚Dokumente‘ eingefügt. In einer Tabelle werden die Dokumente aufgelistet, können direkt geöffnet und zur Ansicht gebracht werden.

	Beschreibung	D	Version	▲ Erstellung	Anwender	T	Typ	P	F	S	I
	Funktionsbeleg - Angebot - 17-00011AN		001.000	17.05.2017 11:30:20	Frank Piplak		pdf	<input checked="" type="checkbox"/>	<input checked="" type="checkbox"/>	<input type="checkbox"/>	
	Funktionsbeleg - Angebot - 17-00011AN		002.000	17.05.2017 11:30:48	Frank Piplak		pdf	<input type="checkbox"/>	<input checked="" type="checkbox"/>	<input type="checkbox"/>	
	Funktionsbeleg - Angebot - 17-00011AN		003.000	17.05.2017 11:31:24	Frank Piplak		pdf	<input type="checkbox"/>	<input checked="" type="checkbox"/>	<input type="checkbox"/>	
	Funktionsbeleg - Storno-Angebot - 17-00011AN		001.000	17.05.2017 11:32:04	Frank Piplak		pdf	<input type="checkbox"/>	<input checked="" type="checkbox"/>	<input checked="" type="checkbox"/>	
	Funktionsbeleg - Angebot - 17-00011AN		004.000	01.06.2017 12:47:52	Frank Piplak		pdf	<input type="checkbox"/>	<input checked="" type="checkbox"/>	<input type="checkbox"/>	

Die Dokumente können als TIF- oder PDF-Dokument erzeugt werden.

Besondere Funktionalitäten - Online - Routing

Hier wird Ihnen eine kostenlose und leistungsstarke Funktion zur Planung Ihrer Aufträge zur Verfügung gestellt. Direkt aus dem Angebot, Auftrag oder aus dem Auftrags- und Fahrzeugkonto werden Ihre gewünschten Daten an einen Online-Dienst übergeben und weiteres zu tun, die Route berechnet. Es sind bereits mehrere Online-Dienste zur Auswahl hinterlegt. Die Liste der Online-Dienste kann beliebig erweitert oder angepasst werden.

The screenshot displays a Google Maps interface with a routing overlay. The starting point is Brande-Hörnerkirchen and the destination is Tornescher Weg 46, 25436 Uetersen. Two routes are shown:

- Route 1: über A23, 24 Min., 26,5 km (20 Min. ohne Verkehr)
- Route 2: über A23 und Ahrenhöper Str., 29 Min., 31,9 km (25 Min. ohne Verkehr)

Below the map, a software interface shows two address forms. Red boxes highlight the following fields:

- Left form: Straße (Faltskamp 36 A), PLZ / Ort (25362 Brande - Hörnerkirchen), Land, Staat (Deutschland).
- Right form: Straße (Tornescher Weg 46), PLZ / Ort (25431 Uetersen), Land (Schleswig-Holstein), Staat (D Deutschland).

At the bottom of the interface, a 'Routing' button is highlighted with a red box. Red arrows point from the highlighted address fields to this button. Other interface elements include 'Anmelden', 'Wegbeschreibung auf mein Smartphone senden', and 'DETAILS'.

Besondere Funktionalitäten - Nummernverfahren

Für die im System abgelegte Daten werden Nummern verwendet (Rechnungsnummern, Fahrzeugnummern usw.). Deren Bereiche sind frei wählbar und im Nummernverfahren festgelegt. Es wird die nächste zu verwendende Nummer angegeben, die dann automatisch hochgezählt wird. Zur Spezifizierung können Präfix (z.B. '17-' für Jahr 2017) und Suffix (z.B. '-RG' für Rechnungsnummer) angegeben werden. Diese werden dann jeder neuen Nummer vor- bzw. nachgestellt.

Beschreibung	Tabelle	Präfix	Nummer	Suffix
Angebote	relAngebot	17-	00024	-AN
Aufträge	relAuftrag	17-	00050	-AF
Benutzer	relBenutzer		00001	-B
Fahrzeuge	relFahrzeug		10009	-F
Firmen	relFirma		10009	
Gutschriften	relGutschrift	17-	00005	-GS
Rechnungen	relRechnung	17-	00010	-RG
Rollkarten	relRollkarte	17-	00004	-RK
Waren	relWaren		000007	

Beschreibung:
 Tabelle:
 Präfix:
 Nummer:
 Suffix:
 Gültig bis:

Erstellt:
 Geändert:

Buttons:

Besondere Funktionalitäten - Textbausteine

Zahlungsbedingungen, Zahlungsarten usw., sowie frei verwendbare Texte (Textbausteine) können angelegt werden. Die Texte können auf bestimmte Bereiche beschränkt oder auch allgemein verfügbar angelegt werden. Dieses erfolgt über Verwendungskennzeichen, die nachträglich auch änderbar sind.

SpediKur-[Textbausteine]

Datei Stammdaten Vorgänge Disposition Vorgaben Lager Finanzen Archiv Supervisor Administration Funktionen Listen Einstellungen (lokal) ?

Stammdaten
Vorgänge
Disposition
Lager
Finanzen
Archiv
Vorgaben

Staaten/Währungen

Tarife

Textbausteine

Supervisor
Administration

Bitte zahlen Sie den Rechnungsbetrag innerhalb von 10 Tagen abzüglich 2% Skonto oder 30 Tage rein netto.

Beschreibung	AL	ZA	ZB	ZZ	ST	VG	DI
5. ZA-Nachnahme	<input type="checkbox"/>	<input checked="" type="checkbox"/>	<input type="checkbox"/>	<input type="checkbox"/>	<input type="checkbox"/>	<input type="checkbox"/>	<input type="checkbox"/>
6. ZA-Rechnung	<input type="checkbox"/>	<input checked="" type="checkbox"/>	<input type="checkbox"/>	<input type="checkbox"/>	<input type="checkbox"/>	<input type="checkbox"/>	<input type="checkbox"/>
7. ZA-Vorabüberweisung	<input type="checkbox"/>	<input checked="" type="checkbox"/>	<input type="checkbox"/>	<input type="checkbox"/>	<input type="checkbox"/>	<input type="checkbox"/>	<input type="checkbox"/>
8. ZA-V-Scheck	<input type="checkbox"/>	<input checked="" type="checkbox"/>	<input type="checkbox"/>	<input type="checkbox"/>	<input type="checkbox"/>	<input type="checkbox"/>	<input type="checkbox"/>
9. ZB-10T_2%/30T_netto	<input type="checkbox"/>	<input type="checkbox"/>	<input checked="" type="checkbox"/>	<input type="checkbox"/>	<input type="checkbox"/>	<input type="checkbox"/>	<input type="checkbox"/>
10. ZB-25T_2%/45T_netto	<input type="checkbox"/>	<input type="checkbox"/>	<input checked="" type="checkbox"/>	<input type="checkbox"/>	<input type="checkbox"/>	<input type="checkbox"/>	<input type="checkbox"/>
11. ZZ-30T	<input type="checkbox"/>	<input type="checkbox"/>	<input type="checkbox"/>	<input checked="" type="checkbox"/>	<input type="checkbox"/>	<input type="checkbox"/>	<input type="checkbox"/>

Neu Löschen

Texte

Schließen

19.03.2017 DESKTOP-E20474K Win10_Home_64bit (Admin) netSoftec Version: 10.1.2 © Copyright by netSoftec

Besondere Funktionalitäten - Test-Umgebung

Integriert ist eine komplette Test-Umgebung, die völlig autark zur Echt-Umgebung arbeitet. Dieses bietet z.B. die Möglichkeit, Daten einmal ganz anders einzugeben und die dadurch entstehenden Auswirkungen zu sehen, Belege / Listen anzupassen oder neue Abläufe zu testen und das alles, ohne das die Echt-Umgebung davon berührt wird.

Die Umschaltung zwischen Test- und Echt-Umgebung erfolgt ganz einfach mit einem Mausklick im Menü und wird in der Statusleiste angezeigt. Ebenfalls erhält das linke Menü und die Statusleiste auffallende Farbgebung, die die Test-Umgebung kennzeichnet.

The screenshot shows the SpediKur application window with the 'Einstellungen (lokal)' menu open. The 'Test-System verwenden' option is highlighted with a red box. A red arrow points from this option to the 'TEST - U M G E B U N G' status bar at the bottom of the window.

Stammdaten

Aufträge in Verzug (2)				
17-00037-AF	Sanitärhaus Hamburg	01.02.2017	237,50	
17-00038-AF	Sanitärhaus Hamburg	01.03.2017	237,50	
Alle öffnen...				

Aktive Angebote ohne Au

17-00015-AN	Bahmstra			
17-00016-AN	Bahmstra			
17-00018-AN	Töpfkern			
17-00019-AN	Rexloth G			
Alle öffnen...				

Aufträge ohne Rechnung (23)

17-00018-AF	Transtecter GmbH	22.05.2017	129,41	
17-00019-AF	Bahmstrans GmbH & Co.	21.07.2017	255,00	
17-00022-AF	Motorrad Meltzner	31.10.2017	150,70	
17-00023-AF	Motorrad Meltzner	30.11.2017	150,70	
17-00024-AF	Motorrad Meltzner	30.12.2017	150,70	
17-00026-AF	Walzwerke Braunhagen	15.09.2017	295,00	
Alle öffnen...				

Offene Zahlungen älter 1

17-00005-RG	Motorrad Meltzner	27.01.2017	212,63	
17-00008-RG	Lenofo GmbH	29.01.2017	51,65	
17-00009-RG	Sanitärhaus Hamburg	29.01.2017	681,28	
17-00010-RG	netSofttec	29.01.2017	124,36	
Alle öffnen...				

Rechnungen nicht gedruckt (2)

17-00006-RG	Motorrad Meltzner	27.01.2017	150,70	
17-00007-RG	Walzwerke Braunhagen	28.01.2017	442,50	

SpediKur

19.03.2017 DESKTOP-E20474K Win10_Home_64bit (Admin) netSofttec **TEST - U M G E B U N G** © Copyright by netSofttec

Besondere Funktionalitäten - Zentralansicht

Die Zentralansicht bietet die Möglichkeit, im Arbeitsbereich der Anwendung die wichtigsten Informationen anzuzeigen.

In bis zu 5 Tabellen (mit max. je 4 Spalten) kann der Inhalt der Tabellen selbst definiert und angepasst werden. Einige Definitionen sind bereits hinterlegt.

The screenshot shows the SpediKur software interface. The main window has a menu bar with options: Datei, Stammdaten, Vorgänge, Disposition, Vorgaben, Lager, Finanzen, Archiv, Supervisor, Administration, Funktionen, Listen, Einstellungen (lokal) ?. The left sidebar contains icons for Stammdaten, Angebote, Aufträge, Gutschriften, Disposition, Lager, Finanzen, Archiv, Vorgaben, Supervisor, and Administration. The main area displays several data tables:

Aufträge in Verzug (2)			
17-00037-AF	Sanitärhaus Hamburg	01.02.2017	237,50
17-00038-AF	Sanitärhaus Hamburg	01.03.2017	237,50

Aktive Angebote ohne Auftrag (4)			
17-00015-AN	Bahmstrans GmbH & Co.	26.01.2017	226,50
17-00016-AN	Bahmstrans GmbH & Co.	26.01.2017	255,00
17-00018-AN	Töpfkern GmbH	26.01.2017	45,99
17-00019-AN	Rexloth GmbH	26.01.2017	136,99

Aufträge ohne Rechnung (23)			
17-00018-AF	Transtecter GmbH	22.05.2017	129,41
17-00019-AF	Bahmstrans GmbH & Co.	21.07.2017	255,00
17-00022-AF	Motorrad Meltzner	31.10.2017	150,70
17-00023-AF	Motorrad Meltzner	30.11.2017	150,70
17-00024-AF	Motorrad Meltzner	30.12.2017	150,70
17-00026-AF	Walzwerke Braunhagen	15.09.2017	295,00

Offene Zahlungen älter 14 Tage (4)			
17-00005-RG	Motorrad Meltzner	27.01.2017	212,63
17-00008-RG	Lenofo GmbH	29.01.2017	51,65
17-00009-RG	Sanitärhaus Hamburg	29.01.2017	681,28
17-00010-RG	netSoftec	29.01.2017	124,36

Rechnungen nicht gedruckt (2)			
17-00006-RG	Motorrad Meltzner	27.01.2017	150,70
17-00007-RG	Walzwerke Braunhagen	28.01.2017	442,50

The interface also features the SpediKur logo and a truck icon in the bottom right corner of the main area. The taskbar at the bottom shows the date 16.03.2017, system tray icons for DESKTOP-70LG0TH, VM_Win10Pro (Admin), and netSoftec, along with the version number 10.1.2 and copyright information © Copyright by netSoftec.

Besondere Funktionalitäten - Reporting und der Report-Designer

In SpediKur sind bereits diverse Belege (Auftragsbestätigung, Rechnung, Gutschrift usw.) und Listen (Bestandsauswertung, Auftragseingang uvm.) hinterlegt.

Was sind Belege & Listen? Ein Beleg steht im direkten Bezug zu einem Vorgang, Stammsatz o.ä. (z.B. Rechnung, Angebot usw.), wobei Listen, in Abhängigkeit ihrer Grundlage (aus der Datenbank geladene Daten), diverse Vorgänge, Stammsätze usw. haben können (Auswertungen, Statistiken, Etiketten usw.).

Der Einfachheit halber nennen wir Belege und Listen im Weiteren auch global 'Reports'.

Alle vorhandenen Reports können, mit dem integrierten Report-Designer, nach Belieben angepasst werden.

Zusätzlich können beliebig viele Reports neu hinzugefügt werden.

The screenshot displays the 'Report-Designer' interface in SpediKur. The main window shows a report template for 'Musterfirma GmbH & Co. KG'. The interface includes a top toolbar with options like 'Einfügen', 'Selektieren', 'Inhalt', 'Projekt', 'Bereich wählen', 'Vergrößern', 'Verkleinern', 'Zoom', and 'Anordnen'. On the left, there are panels for 'Ebenen' (Layers) and 'Eigenschaften' (Properties). On the right, a 'Variablen-/Feldliste' (Variables/Field List) is visible. The report content includes a header with the company name and logo, a table for 'Unsere Zettel' (Our notes) with columns for 'Sachbearbeiter' and 'Sachbearbeiter', and a table for 'Ihre Zettel' (Your notes) with columns for 'Beste-Nr.', 'KANr.', 'Fahrer', and 'Seite'. Below this is an 'Auftragsbestätigung' (Order Confirmation) section with fields for 'Abholung von' (Pickup from) and 'Lieferung an' (Delivery to). A table follows with columns for 'Pos.', 'Bezeichnung', 'Menge', 'Gewicht', 'Warenwert', and 'Betrag'. The report also features a barcode and a footer with 'Software' information and a disclaimer.

Lizenzierung

SpediKur ist in Module aufgeteilt (z.B. Fahrzeuge, Angebote usw., siehe Grafik rechts) und diese können, je nach Bedarf, einzeln lizenziert werden, wobei die Module 'Basis', 'Firmen' und 'Aufträge', als Grundlage für ein sinnvolles Arbeiten, immer lizenziert werden müssen.

Sofern nur ein Teil von SpediKur genutzt werden soll, kann die Lizenzierung von einzelnen Modulen unbedingt sinnvoll sein, um Kosten zu sparen.

Im Komplettpaket werden alle Module lizenziert und die Software kann uneingeschränkt genutzt werden.

Egal wie SpediKur lizenziert wird (ob in Modulen oder als Komplettpaket), es ist bereits immer ein Arbeitsplatz (Client-Lizenz) enthalten und SpediKur ist auch immer netzwerkfähig. Dadurch können die 'wichtigen' Daten (Datenbank und Reports), auch bei einem Einzelarbeitsplatz, z.B. auf einem Server abgelegt werden.

Übersicht Module:	
✓	Basis
✓	Firmen
✓	Aufträge
✓	Fahrzeuge
✓	Waren
✓	Angebote
✓	Gutschriften
✓	Rechnungen
✓	Offene Posten
✓	Auftrags- und Fahrzeugkonto
✓	Meldung
✓	Rollkarte
✓	Datenpflege
✓	Report-Designer
✓	Finanzen
✓	Lager
✓	Telematik

Eine Erweiterung durch weitere Arbeitsplätze (Client-Lizenzen) ist jederzeit möglich.

Ein großer Vorteil für die Anwender, die Lizenzierung erfolgt nach dem Concurrent-User-Lizenzmodell.

Dadurch darf die Anwendung auf beliebig vielen Arbeitsplätzen installiert werden, lediglich der gleichzeitige Zugriff auf die Daten ist nicht möglich.

Während also beispielsweise eine Software mit einer Lizenz für 5 Concurrent-User auch von mehr als 5 Anwendern genutzt werden darf, können dabei zu jedem Zeitpunkt aber nur maximal 5 Anwender gleichzeitig damit arbeiten. Eine Software mit einer Lizenz für 5 Named-User hingegen kann ausschließlich von maximal 5 registrierten, namentlich eingetragenen Anwendern genutzt werden.

System

Client

- *Unterstützte Betriebssysteme:* Windows Vista, Windows 7, Windows 8 und Windows 10
- Bildschirmauflösung mindestens 800 x 600 Pixel, dringend empfohlen 1024 x 768 Pixel oder höher
- Arbeitsspeicher mindestens 512 MB
- Freier Festplattenspeicher mindestens 500 MB
- *Nur bei der Verwendung im Netzwerk:* Übertragungsrate Netzwerkadapter mindestens 100 Mbit/s, dringend empfohlen 1 Gbit/s oder höher.

Server

- *Unterstützte Betriebssysteme:* Alle die den Clients lesbaren Speicherplatz für die Server-Daten bereitstellen können. Es müssen keine Programme oder Dienste auf dem Server installiert werden.
- Freier Festplattenspeicher mindestens 500 MB
- *Nur bei der Verwendung im Netzwerk:* Übertragungsrate Netzwerkadapter mindestens 100 Mbit/s, dringend empfohlen 1 Gbit/s oder höher.

Datenbank

- Diese liegt im Access-Format vor und die Datenhaltung ist in 2 Datenbanken geteilt (Aktiv und Archiv, dies kann bei Bedarf umgestellt werden).
- Nicht verschlüsselt o.ä. (lediglich mit Kennwort geschützt), der Kunden hat freien Zugriff auf die Daten (auch z.B. per ODBC mit externen Programmen).

Optionale Dienstleistung

- Lieferung von Hardware-Komponenten bis zum Komplett-System (Server, Clients, Barcodescanner...)
- Installation und Einrichtung (Server und Clients)
- Anpassung und Erstellung von Reports
- Schulungen (beim Kunden, bei netSoftec oder per Fernwartung)
- Datenübernahme aus anderen Systemen
- Welche Wünsche haben Sie?

Hersteller

Anschrift: net**Softec**

Bahnhofstraße 2

25358 Horst (Holstein)

E-Mail: info@netsoftec.de

Internet: <http://www.netsoftec.de>

Telefon: +49 4126 4634 830

Telefax: +49 4126 4634 828